



Heimdal Vidde

Oktober 2025



Disclaimer: Dette dokument / innhold er distribuert til kunder i verdipapirfond under vår forvaltning eller personer og foretak i kontakt med forvaltningsselskapet. Vi gir ingen anbefalinger om kjøp eller salg av verdipapirer. Historisk avkastning er ingen garanti for fremtidig avkastning. Avkastningen vil bl.a. avhenge av markedsutviklingen, forvalters dyktighet, verdipapirfondets risiko, samt kostnader ved tegning, forvaltning og innløsning. Avkastningen kan bli negativ så vel som positiv. I forkant av investering i verdipapirfond anbefaler selskapet å lese nøye fondets prospekt, vedtekter og nøkkelinformasjon. Prospektet, vedtekter og nøkkelinformasjon bør leses i sammenheng for å få et komplett bilde av verdipapirfondets risiko- og investeringsprofil



Fondskommentar

Heimdal Vidde var opp 0,2 % i oktober og har en avkastning på 8,1 % i 2025.

Heimdal Utbytte falt 1,1 % i oktober etter svak utvikling i finans- og industriselskaper, mens sjømat og energi bidro positivt. Heimdal Norden Utbytte steg 3,4 %, drevet av sterke kvartalstall fra Nokia, Metso og Sandvik.

På rentesiden falt Heimdal Høyrente 0,5 % i oktober. Markedet var preget av økt volatilitet og lavere obligasjonspriser. Fondet økte kontantandelen og benyttet markedsuroen til kjøp i annenhåndsmarkedet.

Fondets balanserte profil med 50 prosent aksjer og 50 prosent renter gir en diversifisert eksponering på tvers av aktivaklasser.

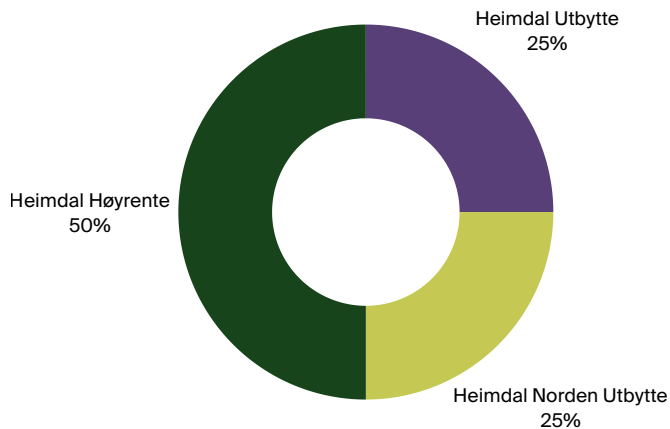
Investeringsmål og -strategi

Fondets mål er å oppnå høyest mulig avkastning på fondets investeringer. Fondet passer for andelseiere som ønsker en kombinasjon av aksjer og renter, og som søker en høyere forventet avkastning enn hva man normalt får i bank eller rentefond.

Fondsfakta

Startdato	15.05.2017
Legal-status	Nasjonalt fond (AIF)
Størrelse (mill. kr)	66
Risikoklasse	3/7
Årlig forvaltningshonorar inntil	1,10 %
Minste tegningsbeløp	100 kr
Tegningsprovisjon	0%
Innløsningsprovisjon	0%
Anbefalt investeringsperiode	Minimum 3 år
Kurs 31.10.2025	199,39

Investeringer



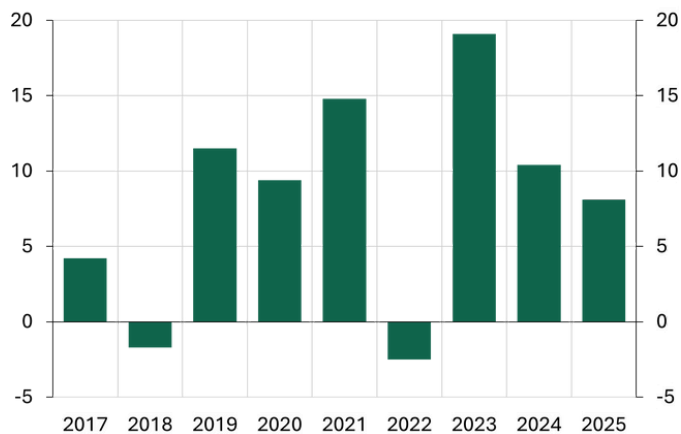
Verdiutvikling



Frank Harestad
Forvalter



Historisk avkastning

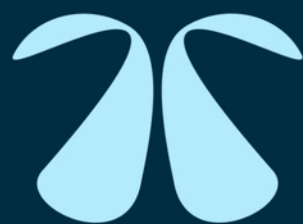


Periodens avkastning

Siste måned	0,2 %
Siste 3 måneder	2,7 %
Siste 6 måneder	7,3 %
Hittil i år	8,1 %
Siste 12 måneder	6,9 %

Årlig avkastning

Siste 2 år	11,4 %
Siste 3 år	13,0 %
Siste 5 år	11,2 %
Siste 10 år	-
Siden etablering	8,5 %



Heimdal